

DEVK Versicherungen
OmnibusDaily zum Thema "Fahrrad"

Köln, Juni 2014

Methode

DEVK

•Grundgesamtheit:

- Insgesamt wurden 1.068 Personen befragt
- Bevölkerungsrepräsentativ nach Alter, Geschlecht und Region
- Alter: ab 18 Jahre

•Stichprobe: Teilerhebung

•Einladungen per E-Mail

•Befragungsart: Online-Befragung in Deutschland

•Befragungszeitraum: 06. Juni – 10. Juni 2014

•Befragungsdauer der Teilnehmer ohne Unterbrechung: ca. 2 Minuten

Stichprobe

DEVK

Geschlecht	%
männlich	48,5
weiblich	51,5

Alter	%
18 bis 24 Jahre	10
25 bis 34 Jahre	14,1
35 bis 44 Jahre	18,3
45 bis 54 Jahre	18,5
55 Jahre und älter	39,1

Bundesland	%
Schleswig-Holstein	3,5
Hamburg	2,2
Niedersachsen	9,7
Bremen	0,8
Nordrhein-Westfalen	21,7
Hessen	7,3
Rheinland-Pfalz	5
Baden-Württemberg	12,9

Bundesland	%
Bayern	14,9
Saarland	1,2
Berlin	4,2
Brandenburg	3,2
Mecklenburg-Vorpommern	2,2
Sachsen	5,3
Sachsen-Anhalt	3,0
Thüringen	2,9

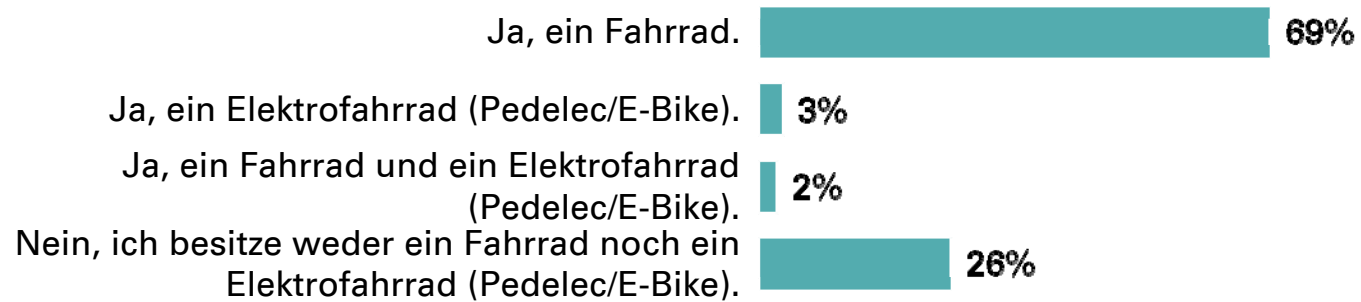
Haushaltsnettoeinkommen	%
weniger als 500 €	3,1
500 bis unter 1.000 €	8,6
1.000 bis unter 1.500 €	11,3
1.500 bis unter 2.000 €	11,7
2.000 bis unter 2.500 €	14,9

Haushaltsnettoeinkommen	%
2.500 bis unter 3.000 €	9,6
3.000 bis unter 3.500 €	7,9
3.500 bis unter 4.000 €	5,7
4.000 € und mehr	13,0
Keine Angabe	14,2

Ergebnisse

DEVK

Besitzen Sie ein Fahrrad oder Elektrofahrrad (Pedelec/E-Bike)?

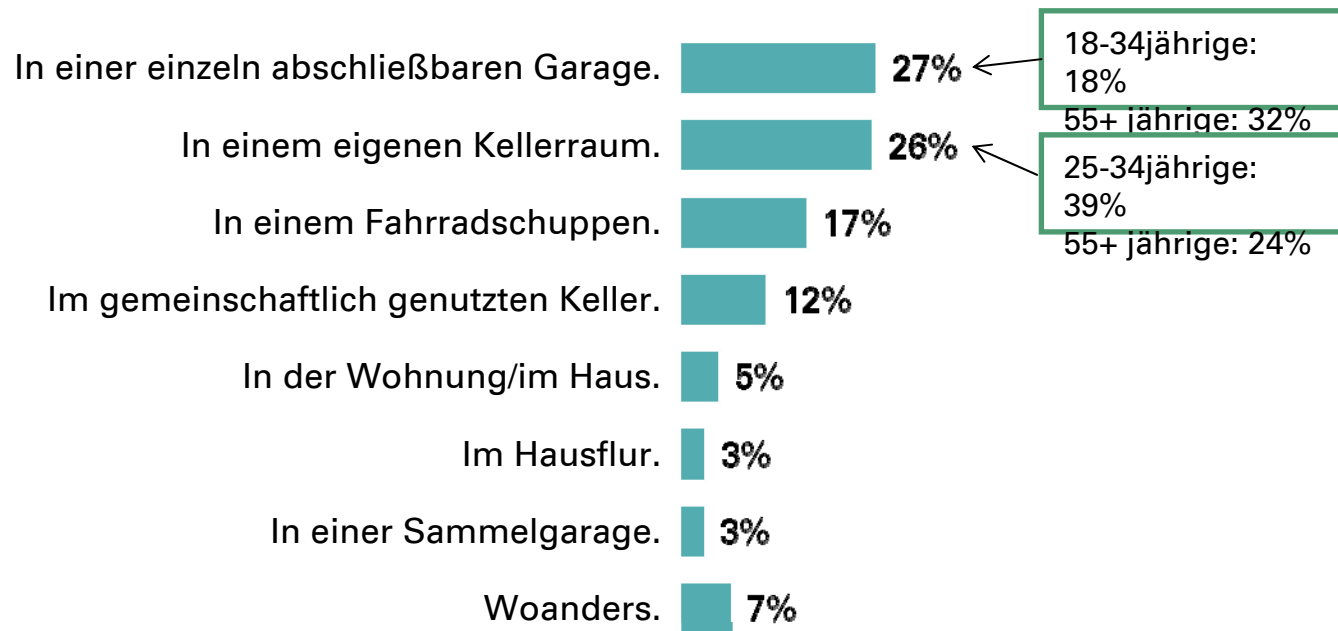


▶▶ Dreiviertel aller Deutschen besitzen ein Fahrrad. Verbreitung von Elektrofahrrädern liegt noch bei 5%.

Filter: Alle Befragten; Basis n=1068 Angaben in Prozent

Verwahrungsort des eigenen Fahrrads nachts

Wo deponieren Sie meistens Ihr Rad/Ihre Räder nachts?


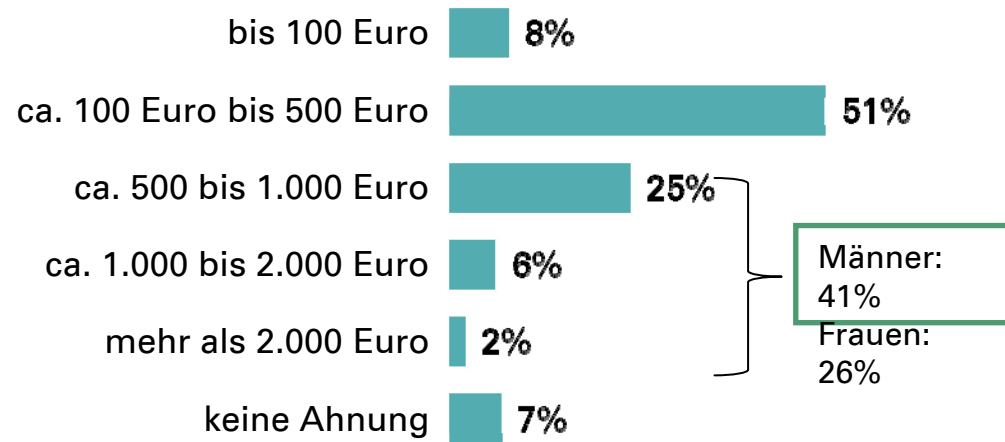


Mehr als die Hälfte der Fahrradbesitzer sichern Ihr Rad nachts in einer abschließbaren Garage oder einem eigenen Kellerraum. Ältere Deutsche bewahren es in einer abschließbaren Garage – in der Gruppe der 25-34 Jährigen wird das Rad im eigenen Kellerraum deponiert.

Filter: Fahrradbesitzer; Basis n=793 Angaben in Prozent

Preis des aktuellen Fahrrads

Was hat Ihr aktuelles Fahrrad oder Elektrofahrrad (Pedelec/E-Bike) neu gekostet?



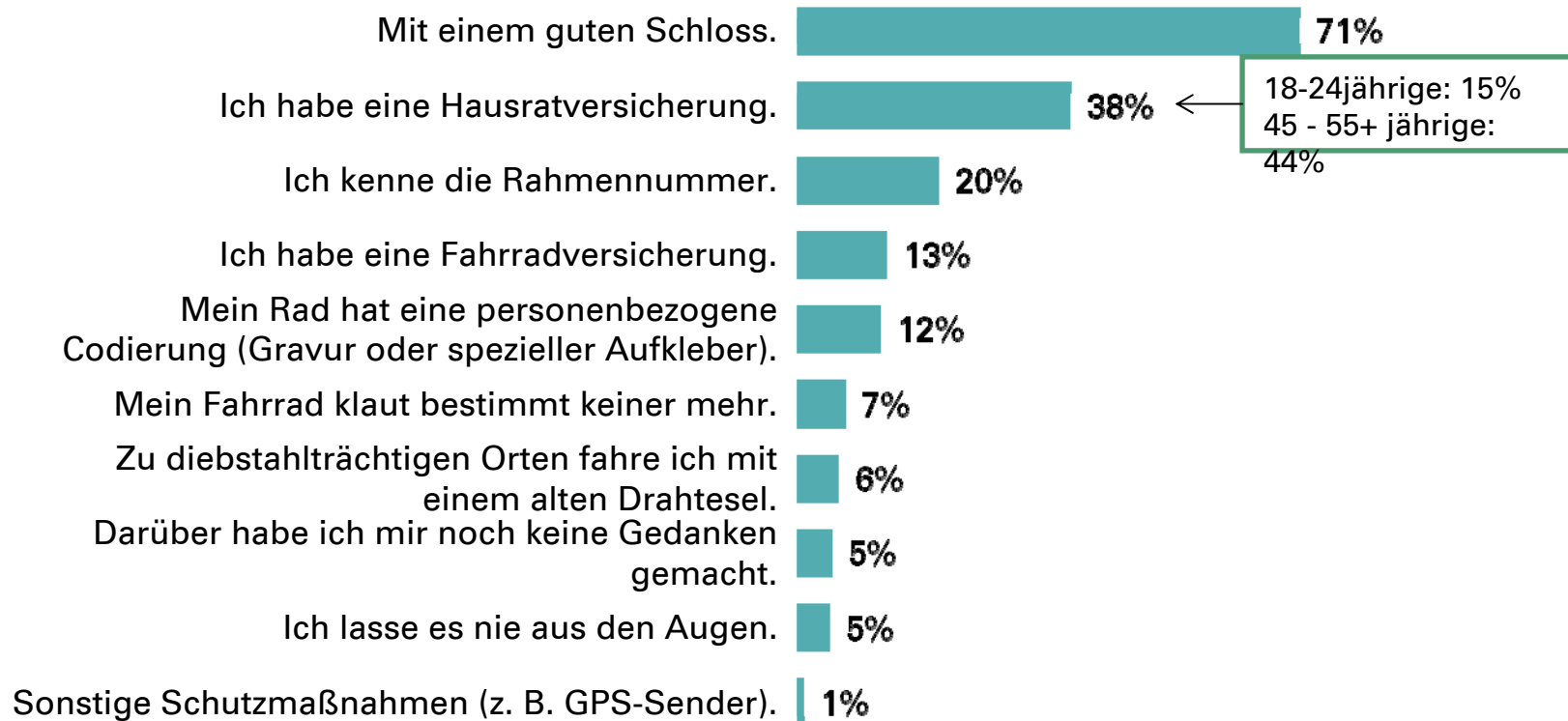
Mehrheit hat zwischen 100 und 1000 Euro für ihr Fahrrad bezahlt. Männer geben mehr als Frauen für ihr Fahrrad aus: So bezahlen über 40% der männlichen Fahrradbesitzer über 500€ für ihr aktuelles Rad.

Filter: Fahrradbesitzer; Basis n=793 Angaben in Prozent

Diebstahlschutz des Fahrrads

DEVK

Wie schützen Sie Ihr Rad/Ihre Räder vor Diebstahl? (Mehrfachantwort)

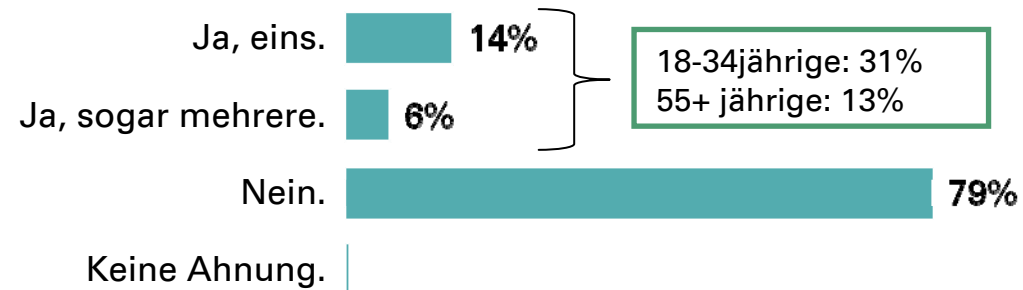


Filter: Fahrradbesitzer; Basis n=793 Angaben in Prozent



Ein gutes Schloss wird am häufigsten zum Schutz von Diebstählen genutzt. Fast 40%, vor allem Ältere, haben eine Hausratsversicherung zur Absicherung.

Wurde Ihnen in den letzten fünf Jahren ein Fahrrad gestohlen, das zu Ihrem Haushalt gehörte – also z. B. vom Ehe-/Lebenspartner, Mitbewohner oder von Ihren Kindern?



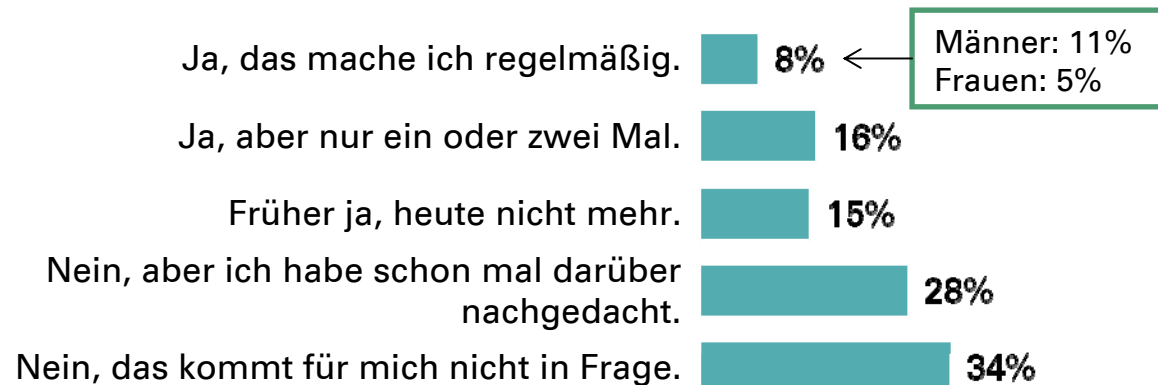
Jedem fünften wurde in den vergangenen fünf Jahren mindestens ein Fahrrad gestohlen. Besonders jüngere waren davon betroffen.

Filter: Fahrradbesitzer; Basis n=793 Angaben in Prozent

Mitnahmehäufigkeit eines Fahrrads auf Reisen

DEVK

Haben Sie Ihr Rad/Ihre Räder schon mal auf Reisen mitgenommen?



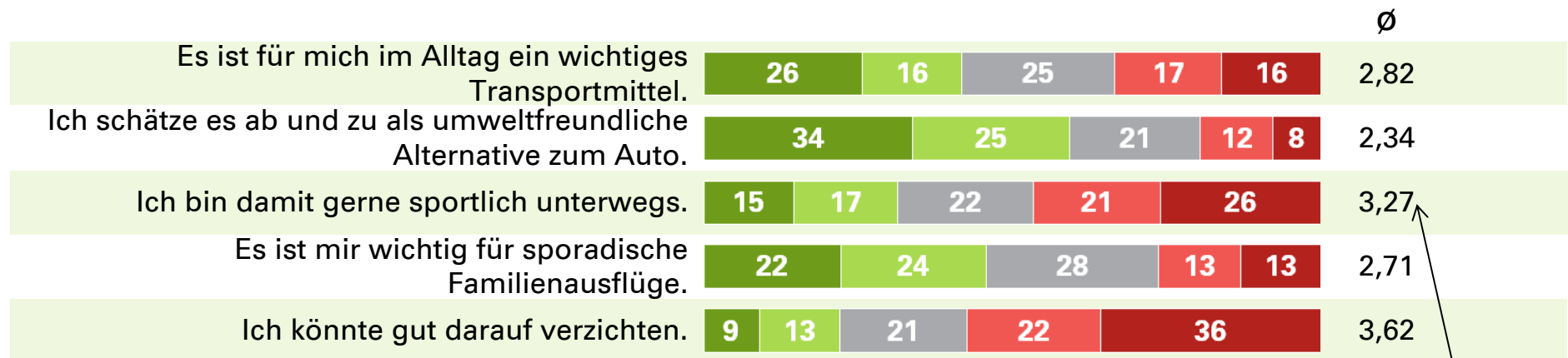
Jeder Dritte kann sich nicht vorstellen sein Rad mit auf Reisen zu nehmen. Wenn mit dem Fahrrad gereist wird, trifft das häufiger auf Männer zu

Filter: Fahrradbesitzer; Basis n=793 Angaben in Prozent

Bedeutung des Fahrrads

DEVK

Wie wichtig ist Ihnen Ihr Fahrrad oder Elektrofahrrad (Pedelec/E-Bike)?



Männer: 3,13
Frauen: 3,39



Das Fahrrad wird als umweltfreundliche Alternative zum Auto und als wichtiges Transportmittel wahrgenommen, dass auch praktisch für Familienausflüge verwendet wird. Zum sportlichen Radfahren wird es häufiger von Männern als Rennrad oder Mountainbike genutzt.

■ 1 Trifft voll zu (1) ■ 2 (2) ■ 3 (3) ■ 4 (4) ■ 5 Trifft gar nicht zu (5)

Filter: Fahrradbesitzer; Basis n=793 Angaben in Prozent

GESAGT. GETAN. GEHOLFEN.